



# LE REGISTRE NATIONAL DES DÉCHETS, TERRES EXCAVÉES ET SÉDIMENTS (RNDTS)

**Virginie VINCENTI, BRGM**

6 décembre 2023

# Rappel de vos obligations de traçabilité

- **Déclarants « terres excavées et sédiments » :**

- Personnes produisant ou traitant des terres excavées et sédiments ;
- Personnes effectuant une opération de valorisation de terres excavées et sédiments ;
- Personnes exploitant une installation de transit ou de regroupement de terres excavées et sédiments.

**D'après le décret, les transporteurs ne sont pas concernés par la transmission au registre électronique, idem pour les courtiers et négociants.** Ils conservent néanmoins l'obligation de tenue du registre chronologique.

- **Consultation du registre national :**

- Déclarants déchets, terres excavées ou sédiments ;
- Services de l'Etat.

# Rappel de vos obligations de traçabilité

## Délai de transmission au RNDTS :

Pour les terres excavées et sédiments, au plus tard, **le dernier jour du mois** suivant l'expédition, la réception ou le traitement, y compris la valorisation, des terres excavées et sédiments, et chaque fois que cela est nécessaire pour mettre à jour ou corriger une donnée.

## Délai de tolérance :

- Le Ministère n'a pas accordé de tolérance pour la tenue des registres chronologiques, applicable depuis le 1<sup>er</sup> janvier 2022.
- Le Ministère a accordé des tolérances pour la remontée des registres TEX au RNDTS :
  - Vous n'avez pas besoin de remonter au RNDTS les données concernant l'année 2022 ;
  - Les données du 1<sup>er</sup> trimestre 2023 doivent avoir été transmises avant le 1<sup>er</sup> mai 2023 ;
  - Plus de tolérance, depuis le 1<sup>er</sup> mai : vous devez respecter les obligations citées ci-dessus.

# Rappel de vos obligations de traçabilité

## Cas d'exemption de déclarations :

Vous êtes exemptés de déclarations au RNDTS dans les cas suivants :

- Vous êtes un ménage / un particulier ;
- Les terres excavées sont réutilisées sur le même site que leur production, dans la limite de 30 km ;
- Vous produisez des terres excavées (ou des sédiments) d'un  $V < 500 \text{ m}^3$  pour un même chantier ;
- Vous recevez des TEX ou sédiments pour un projet de valorisation (remblaiement par exemple) d'un volume  $< 500 \text{ m}^3$



Si vous êtes une plateforme de transfert et de regroupement : pas d'exemption sur les volumes  
→ vous devez déclarer dès le 1<sup>er</sup>  $\text{m}^3$

## Tolérance de précision concernant les renseignements géographiques accordé par le Ministère :

Il est toléré que le lieu géographique précis de production ou de valorisation soit utilisé pour le remplissage du champs « parcelle cadastrale » (coordonnées GPS)

# Comment remplir mes obligations de déclaration au RNDTS ?

Vidéo de présentation de l'outil

Toutes les informations dont vous avez besoin sont disponibles sur le site internet du RNDTS :

<https://rndts-diffusion.developpement-durable.gouv.fr>

Commencez par créer un compte sur notre environnement "Bêta" pour tester l'outil :

<https://rndts-preprod.brgm-rec.fr/>

Ensuite, créez un compte officiel via l'application :

<https://rndts.developpement-durable.gouv.fr/>

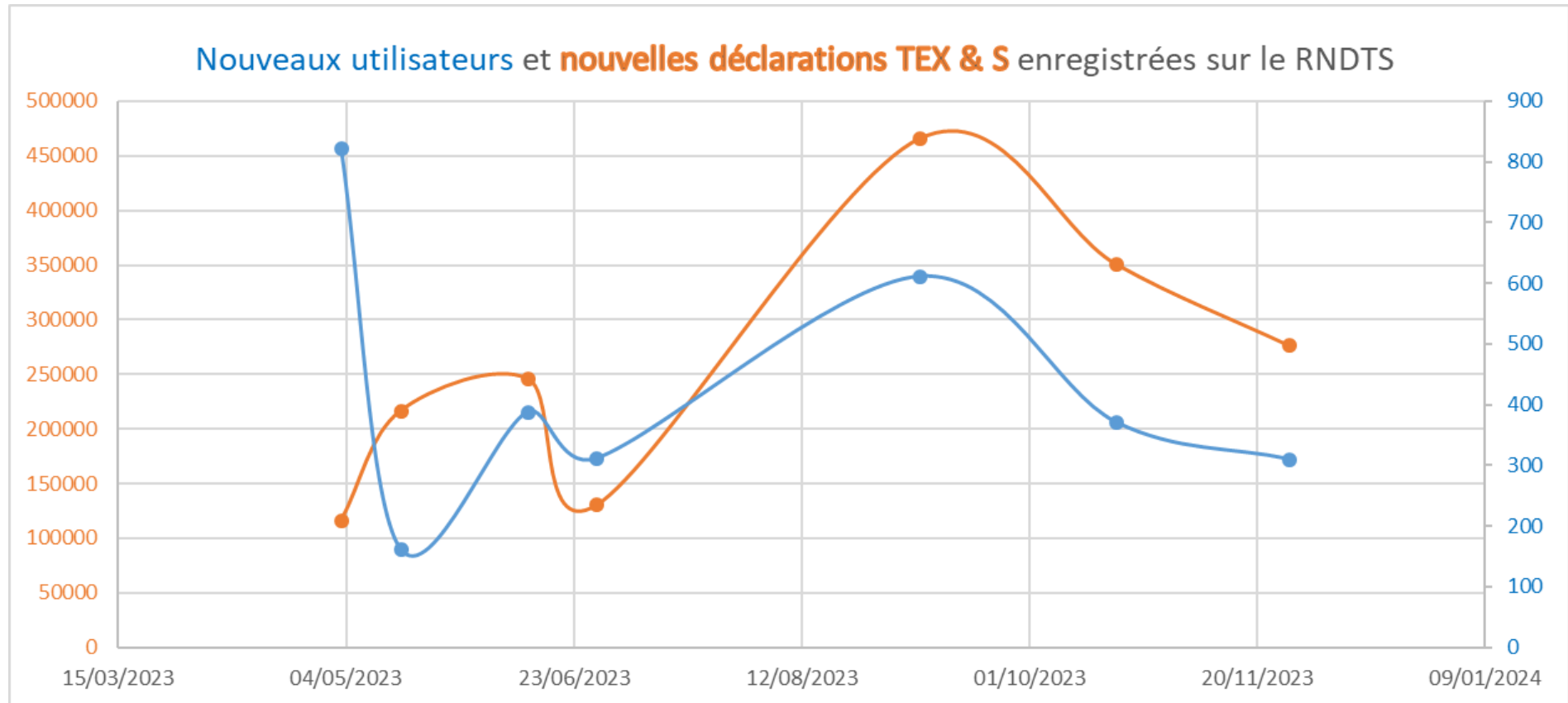
## Le site du RNDTS c'est aussi...

Consulter notre FAQ

S'inscrire aux newsletters et aux webinaires

Contactez notre service support

# La traçabilité des TEX&S dans le RNDTS, où en est-on ?






# Le RNDTS pas-à-pas

## Connexion et création d'établissement



 **ndts** RNDTS\_BETA

**Se connecter**

Connexion avec **Cerbere Ministère beta**

Connexion avec **TrackDechet SandBox**

[Site éditorial](#) [Protection des données personnelles](#) [Conditions générales d'utilisation](#)

### Choix de l'établissement


Afin d'accéder aux interfaces déclaratives, vous devez être membre d'un établissement déclaré dans l'application RNDTS.

Pour cela, rattachez-vous à un établissement en complétant les informations de la fonction "Me rattacher". Si l'établissement n'existe pas dans RNDTS, vous devez le créer en utilisant la fonction "Créer" ci-dessous.

**ME RATTACHER**

**CRÉER**

Quel est le type d'établissement auquel vous souhaitez vous rattacher ?

- Entreprises de gestion de déchets (identifiable par un SIRET) 
- Commune (identifiable par un Code INSEE)
- Eco-organisme (identifiable par un SIREN)
- Inspection

Valider

# Le RNDTS pas-à-pas

## Rattachement des collaborateurs



BRGM (BRGM) - 58205614900120 (Entreprises d... ▼

VIRGINIE VINCENTI




↑ IMPORT

📄 DÉLÉGATIONS

👤 COLLABORATEURS

INVITER DES COLLABORATEURS

### Utilisateurs de l'établissement

Nom	Prénom	Adresse mail	
COUSSY	Samuel	s.coussy@brgm.fr	 
(moi) VINCENTI	Virginie	v.vincenti@brgm.fr	 
VIRGINIE	Vallon	v.vallon@brgm.fr	 



# Le RNDTS pas-à-pas

## Import des déclarations

### 3 possibilités pour déclarer :

- Interfaçage par API pour automatiser
- Déclaration manuelle via le formulaire
- Rattrapage par import en masse de fichiers CSV

The screenshot shows the Rndts web application interface. At the top, there is a navigation bar with the Rndts logo on the left and user information on the right: 'BRGM (BRGM) - 58205614900120 (Entreprises d...)' and 'VIRGINIE VINCENTI'. Below the navigation bar, there are three main menu items: 'IMPORT' (highlighted with a red box), 'DÉLÉGATIONS', and 'COLLABORATEURS'. On the right side of the page, there is a blue button labeled 'Nouvelle déclaration' (highlighted with a red box). The main content area asks 'Quel type de déclaration souhaitez-vous rechercher ?' and provides several radio button options: 'Déchet dangereux entrant', 'Déchet dangereux sortant', 'Déchet dangereux géré', 'Déchet dangereux transporté ou collecté', 'Déchet non dangereux entrant', 'Déchet non dangereux sortant', 'Terre et sédiment entrant', 'Terre et sédiment sortant', and 'Sortie du statut de déchet'. Below this, there is a search filter section titled 'RECHERCHE Date de création (30/10/2023 au 30/11/2023)'. This section contains several input fields: 'ID Métier', 'Date de création' (with a date range of 30/10/2023 - 30/11/2023), 'Date de réception', 'Code', 'Quantité', 'Producteur', and 'Déléguataire'. At the bottom right of the search section, there are two buttons: 'TOUT RÉINITIALISER' and 'VALIDER'.

# Le RNDTS pas-à-pas

## Délégation de déclaration à une autre entreprise (MOE ou entreprise de travaux)

The screenshot shows the RNDTS web application interface. At the top left is the logo 'rndts'. At the top right, there is a dropdown menu showing 'BRGM (BRGM) - 58205614900120 (Entreprises d...)' and a user profile for 'VIRGINIE VINCENTI'. Below this is a green navigation bar with three items: 'IMPORT', 'DÉLÉGATIONS' (highlighted with a red box), and 'COLLABORATEURS'. Below the navigation bar is a 'RETOUR' link. The main content area is titled 'Délégation' and contains the following text: 'Cette interface vous permet de gérer les délégations de votre établissement, que ce soit en tant que délégant (vous déléguez vos droits de déclaration), ou délégataire (vous déclarez pour un autre établissement)'. Below this text are two buttons: 'DÉLÉGANT' (highlighted in blue) and 'DÉLÉGATAIRE'. There is a search input field with the placeholder text 'Recherche par nom ou raison sociale' and a magnifying glass icon. To the right of the search field is a blue button labeled 'Nouvelle délégation'. Below the search field is a table with the following columns: 'Raison sociale', 'SIRET', 'Statut', 'Début ↑', 'Fin', 'Objet', and 'ID Délégation'. At the bottom right of the table area, there is a pagination control showing 'Lignes par page : 10' and '0 sur 0' with navigation arrows.

# Le RNDTS pas-à-pas

## Archivage et consultation de vos registres

The screenshot shows the RNDTS web application interface. At the top left is the RNDTS logo. At the top right, there is a dropdown menu showing 'BRGM (BRGM) - 58205614900120 (Entreprises d...)' and a user profile icon for 'VIRGINIE VINCENTI'. Below this is a green navigation bar with three icons: 'IMPORT', 'DÉLÉGATIONS', and 'COLLABORATEURS'. A blue button labeled 'Nouvelle déclaration' is positioned in the top right area. The main content area starts with the question 'Quel type de déclaration souhaitez-vous rechercher ?'. Below this, there are radio buttons for various declaration types: 'Déchet dangereux entrant', 'Déchet dangereux sortant', 'Déchet dangereux géré', 'Déchet dangereux transporté ou collecté', 'Déchet non dangereux entrant' (which is selected), 'Déchet non dangereux sortant', 'Terre et sédiment entrant', 'Terre et sédiment sortant', and 'Sortie du statut de déchet'. A search bar is titled 'RECHERCHE Date de création (30/10/2023 au 30/11/2023)'. It contains several input fields: 'ID Métier', 'Date de création' (with a date range of 30/10/2023 - 30/11/2023), 'Date de réception', 'Code', 'Quantité', 'Producteur', and 'Déléguataire'. Each field has a question mark icon. At the bottom right of the search area, there are two buttons: 'TOUT RÉINITIALISER' and 'VALIDER'.

# Les évolutions à venir pour le RNDTS

Prévus en 2024 :

- Refonte ergonomique de l'application sur le Design System de l'état
- Exports (au format csv) des registres
- Traitement statistique et sorties graphiques des données
- Accès à des statistiques publiques anonymisées
- Interface avec GISTRID, pré-remplissage des déclarations GEREP
- Prise en compte du maître d'œuvre : 2 niveaux de délégation possibles

Et ensuite ?

..... Aidez-nous à compléter notre feuille de route 2024 !